



Boletim Epidemiológico nº 13/2020 - COVID-19

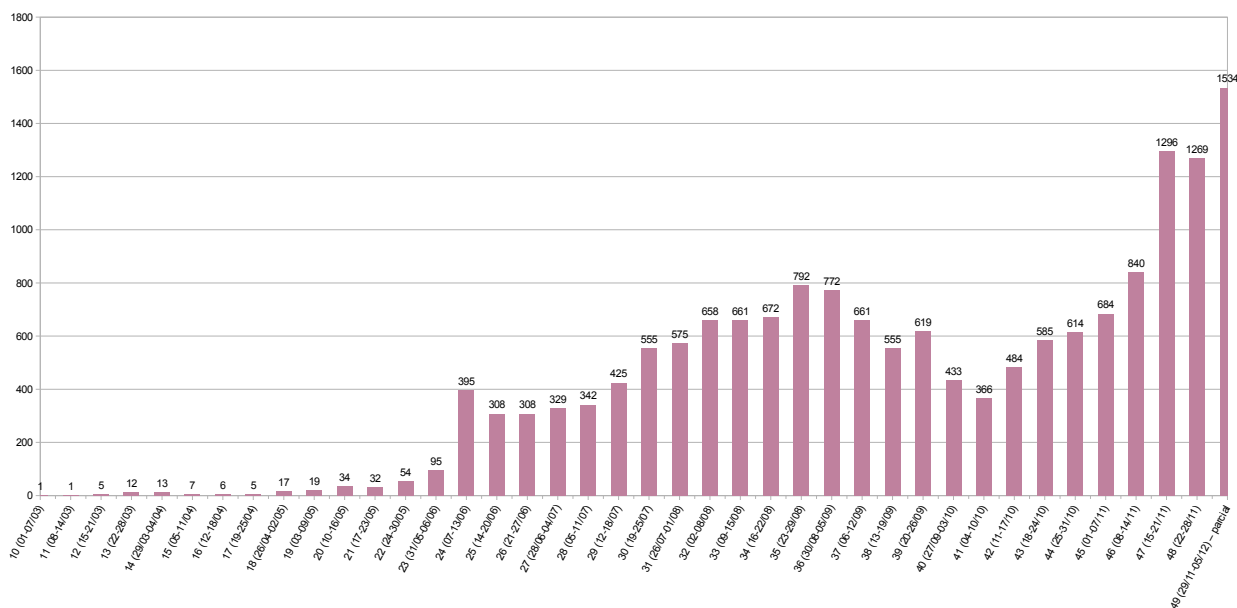
Caxias do Sul, 18 de dezembro de 2020.

1. Dados epidemiológicos

Média Móvel Caxias do Sul
Aumento percentual de 151,5% na média móvel de casos de Covid-19 entre 05/11 e 05/12/20
Aumento percentual de 115,6% na média móvel de SRAG por Covid-19 hospitalizados entre 05/11 e 05/12/20
Aumento percentual de 69,2% na média móvel de SRAG por Covid-19 hospitalizados em UTI entre 05/11 e 05/12/20
Aumento percentual de 175% na média móvel óbitos por Covid-19 entre 05/11 e 05/12/20

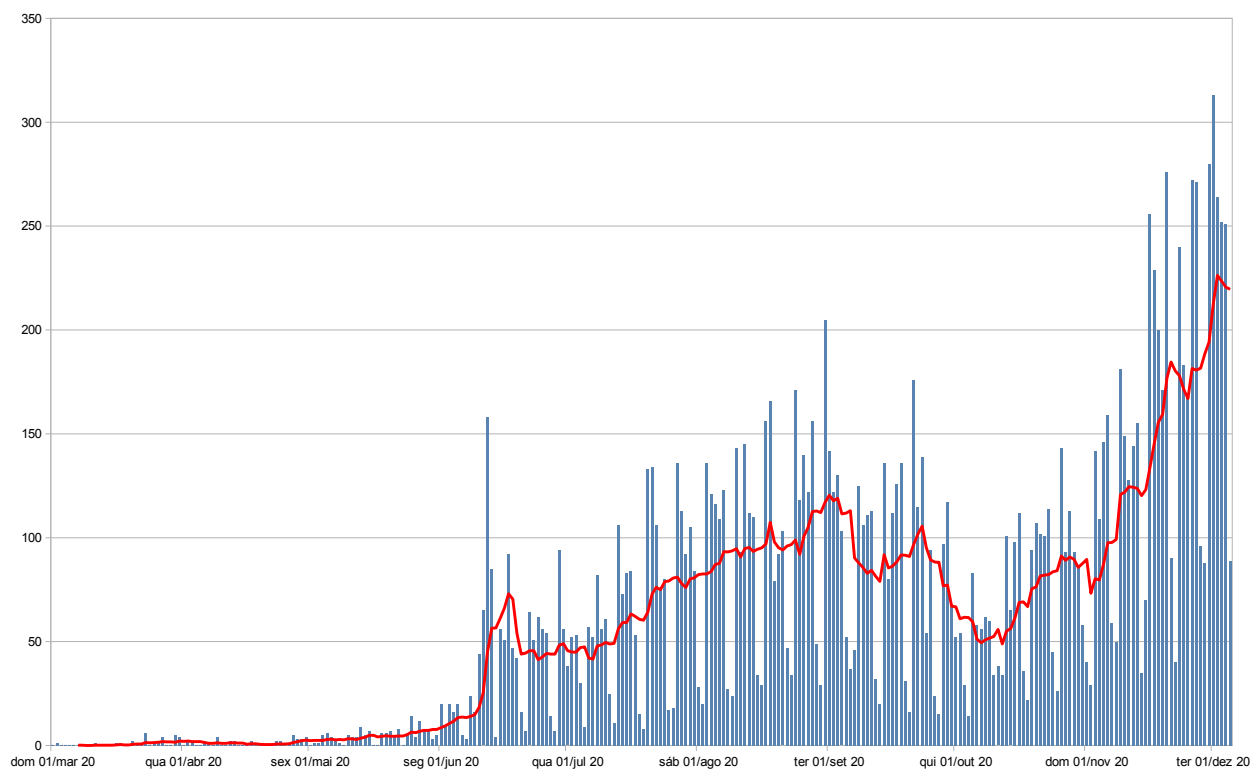
Covid-19 em Caxias do Sul
Até 17/12/20 (semana epidemiológica 51), foram notificados 93.453 de síndrome gripal.
17.779 casos de síndrome gripal foram confirmados para Covid-19
1075 casos de SRAG por Covid-19 foram hospitalizados
360 casos de SRAG por Covid-19 foram internados em UTI
1 caso de SIM-P notificado em Caxias do Sul, mas residente em Nova Petrópolis
261 óbitos por Covid-19

Gráfico 1. Notificações de Covid-19 entre residentes de Caxias do Sul/RS, por semana epidemiológica da data de notificação, 02.03.20 a 05.12.20



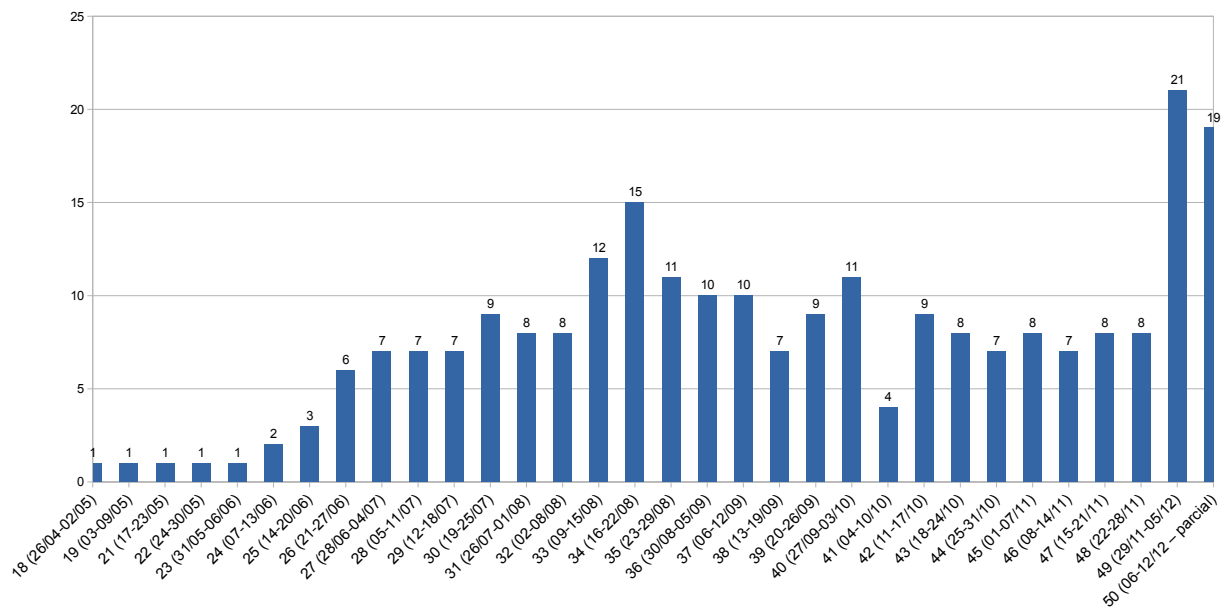
Fonte: Vigilância Epidemiológica/Secretaria Municipal de Saúde de Caxias do Sul

Gráfico 2. Número de casos positivos de Covid-19 entre residentes de Caxias do Sul/RS e média móvel por data de notificação, 02.03.20 a 05.12.20



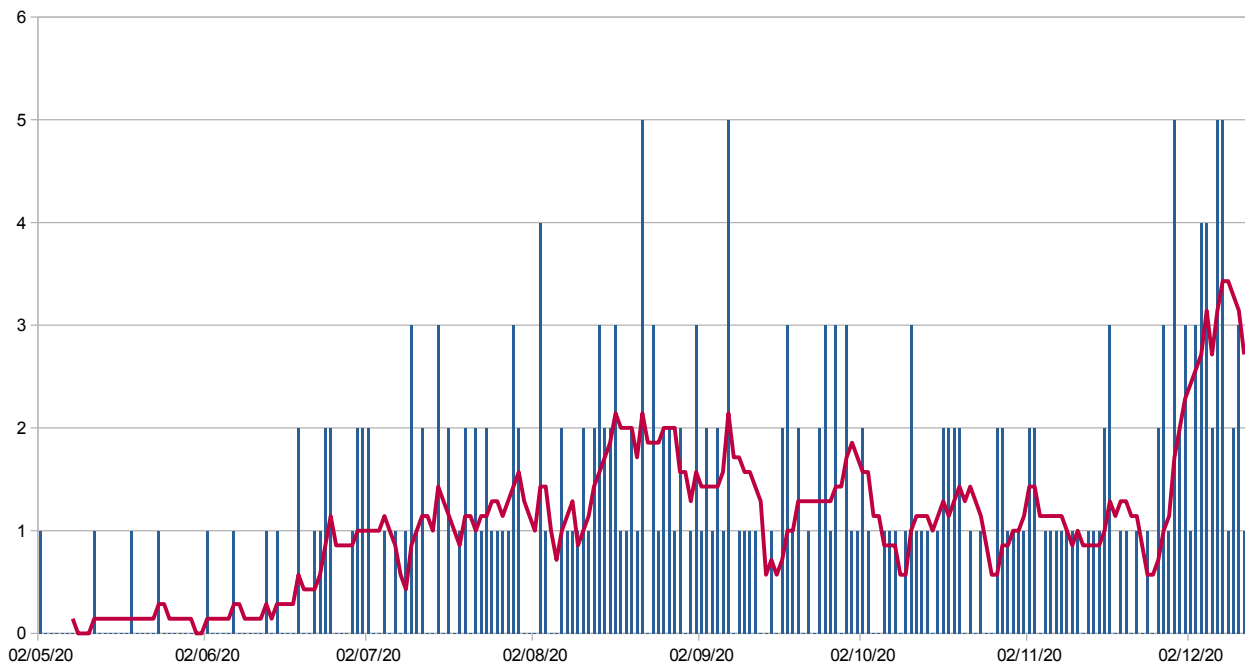
Fonte: Vigilância Epidemiológica/Secretaria Municipal de Saúde de Caxias do Sul

Gráfico 3. Evolução de óbitos entre casos confirmados de Covid-19 em residentes de Caxias do Sul/RS, por semana epidemiológica da data do óbito, 02.03.20 a 12.12.20



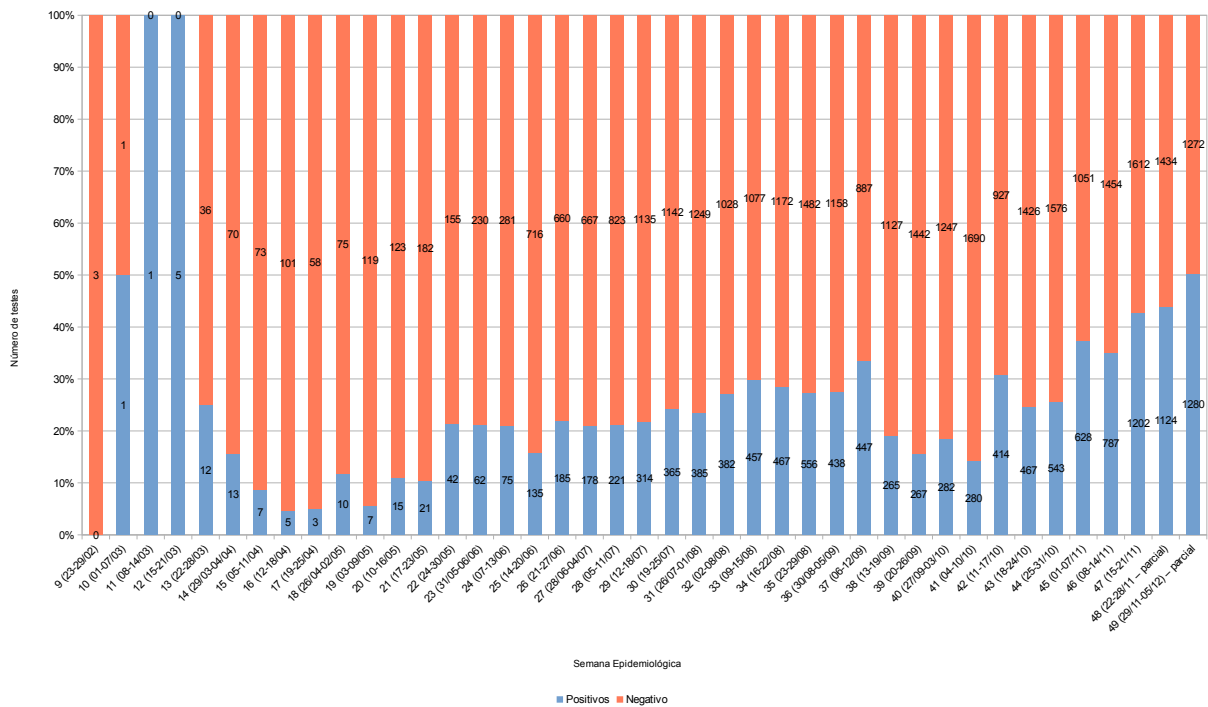
Fonte: Vigilância Epidemiológica/Secretaria Municipal de Saúde de Caxias do Sul

Gráfico 4. Número de óbitos por Covid-19 e média móvel em residentes de Caxias do Sul/RS, por semana epidemiológica da data do óbito, 02.03.20 a 12.12.20



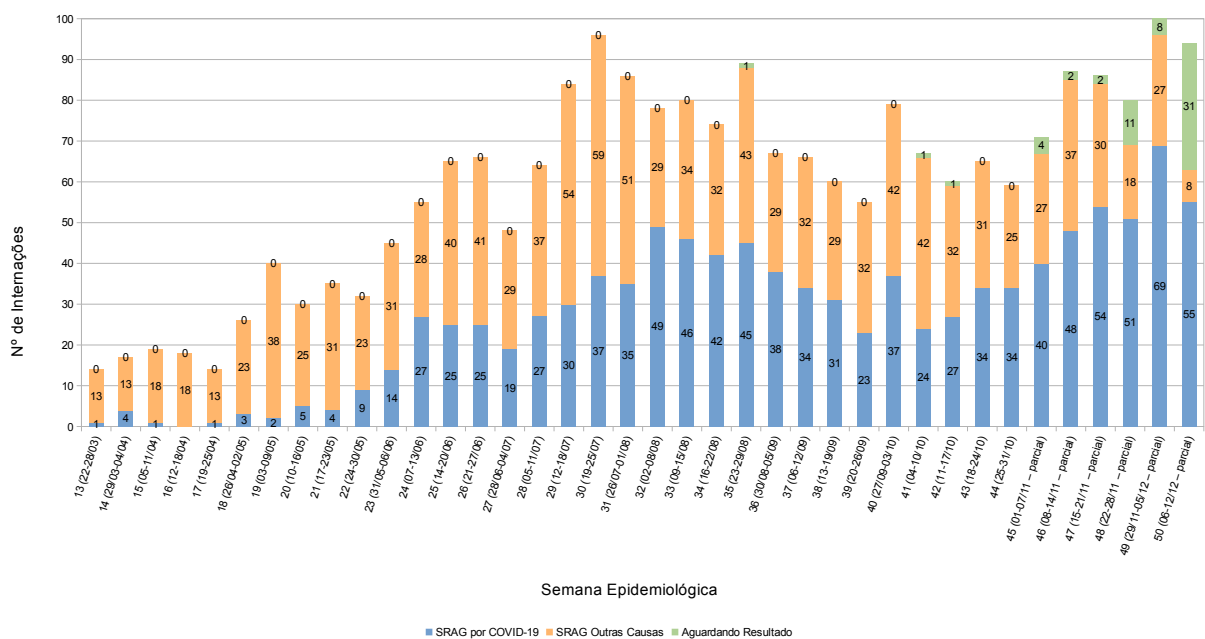
Fonte: Vigilância Epidemiológica/Secretaria Municipal de Saúde de Caxias do Sul

Gráfico 5. Distribuição de resultados de RT-PCR para SARS-CoV-2 em residentes de Caxias do Sul, de acordo com o resultado do exame, por semana epidemiológica, de 02.03.20 a 12.12.20



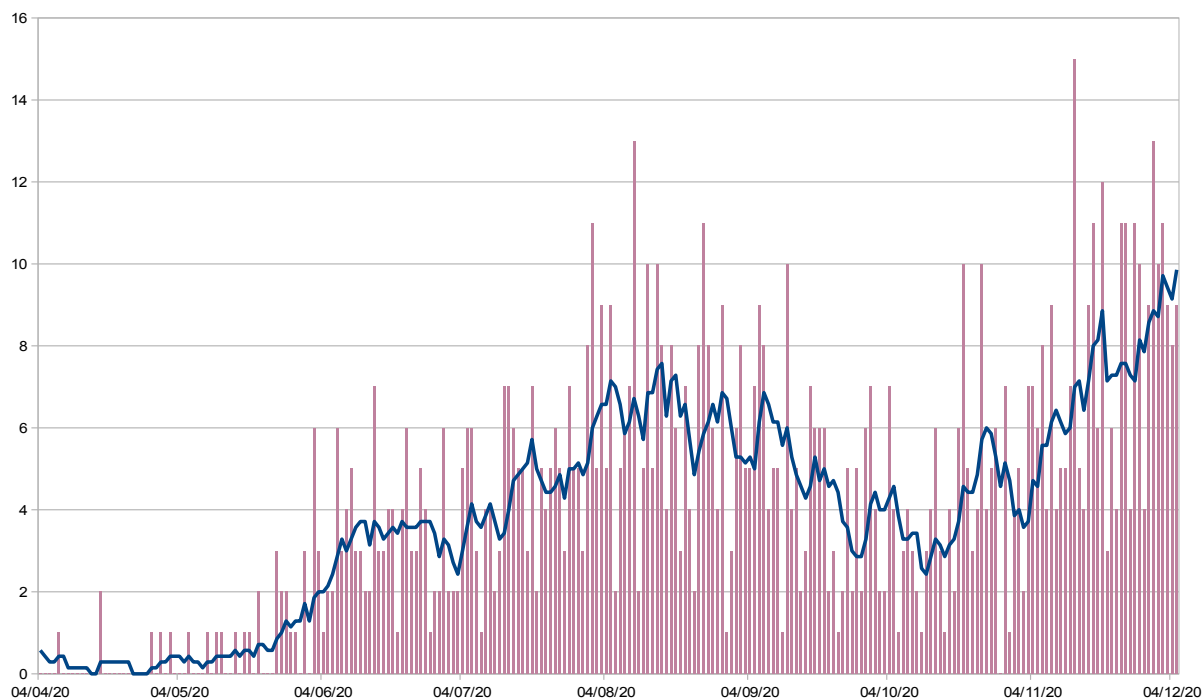
Fonte: Vigilância Epidemiológica/Secretaria Municipal de Saúde de Caxias do Sul

Gráfico 6. Comparativo de notificação de casos de SRAG Hospitalizados em todos os hospitais de Caxias do Sul por semana epidemiológica da data de internação, de 02.03.20 a 12.12.20

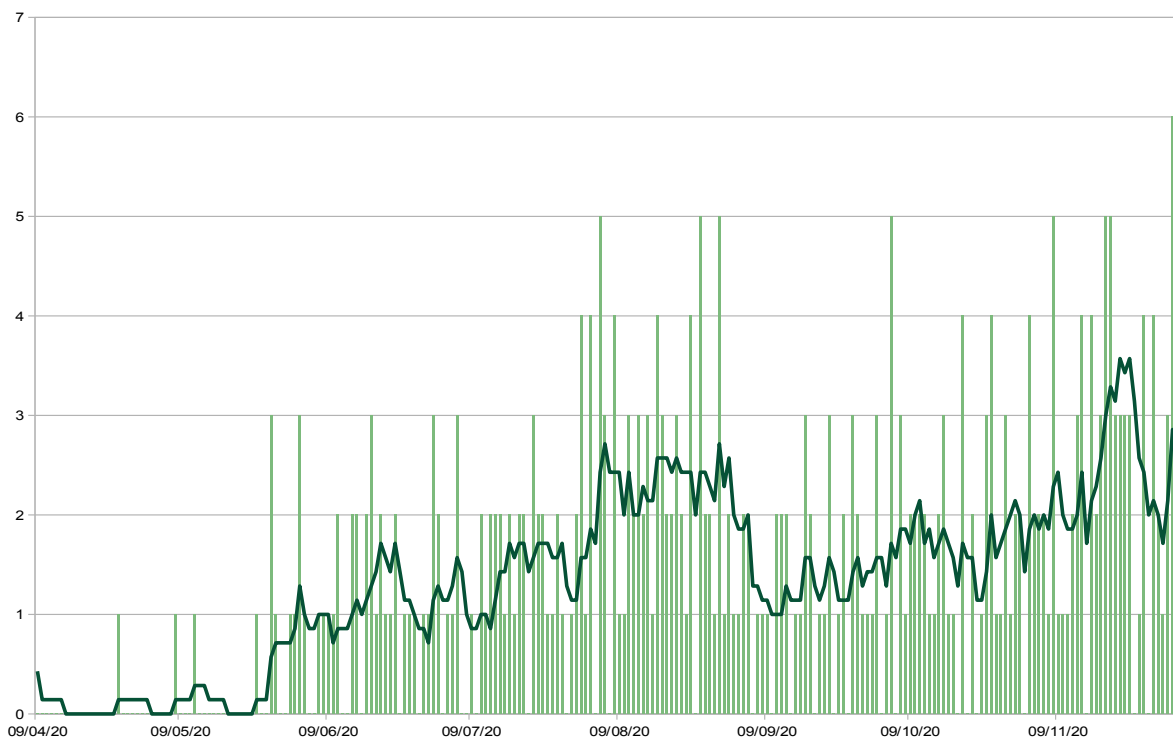


Fonte: Sistema de Informação de Vigilância Epidemiológica de Gripe – Sivep-Gripe.

Gráfico 7. Número de internações em leitos clínicos e UTI por SRAG secundária a Covid-19 entre residentes de Caxias do Sul/RS e média móvel por data de notificação, 02.03.20 a 05.12.20



Fonte: Sistema de Informação de Vigilância Epidemiológica de Gripe – Sivep-Gripe.



Fonte: Sistema de Informação de Vigilância Epidemiológica de Gripe – Sivep-Gripe.